



**DE PAOLA**  
CHIUSURE CIVILI E INDUSTRIALI



**PORTA BASCULANTE**

## PORTA BASCULANTE COIBENTATA

La porta basculante coibentata vanta eccellenti doti in fatto di robustezza ed isolamento termico-acustico. Pannelli coibentati di spessore 50 mm, realizzati con iniezione sottopressa di schiuma poliuretanic (densità 44 kg/mc). Vasta è l'offerta di soluzioni, vetrate e colori (incluso l'effetto legno) al fine di soddisfare ogni esigenza. A questo si aggiunge il design elegante e la cura di ogni particolare, che rendono il basculante coibentato adatto ad ambienti multifunzionali (garage, tavernetta, ecc).



## PORTA BASCULANTE IN LAMIERA ZINCATA

La porta basculante in lamiera zincata unisce una grande affidabilità meccanica alla cura di ogni dettaglio. I punti di saldatura pressoché invisibili, le finiture che soddisfano anche le esigenze dell'occhio, tutto ciò è il risultato di una lunga tradizione. Interamente realizzato in ferro zincato con manto in lamiera pressopiegata e rinforzi orizzontali a "omega", viene fornito assemblato e pronto per l'installazione. Serratura centrale con placca e maniglia a martellina. Disponibile in un'ampia gamma di colorature, la porta basculante zincata si offre sia in versione super-accessoriata (TIPO A) sia in una versione "economy" (TIPO B).







BASCULANTE  
ZINCATA  
CON DOGHE  
ORIZZONTALI

### PORTINA PEDONALE



su manto zincato



su manto coibentato

### FINESTRE E AREATORI



FINESTRE SUPERIORI  
fisse o apribili a Wasistass  
per portoni zincati e  
coibentati



VETRI VERTICALI  
per portoni coibentati



GRATE DI AREAZIONE  
consigliate solo su portoni in  
lamiera zincata

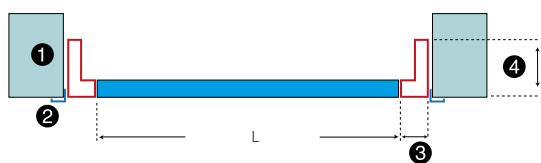
### MOTORIZZAZIONE



motore singolo su manto mobile  
senza la portina pedonale,  
doppio motore in presenza della  
portina pedonale

## MONTAGGIO IN LUCE

### SEZIONE ORIZZONTALE

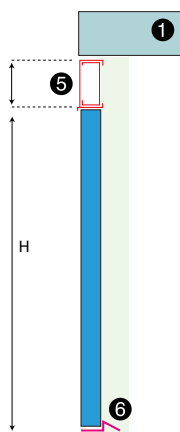


#### LEGENDA

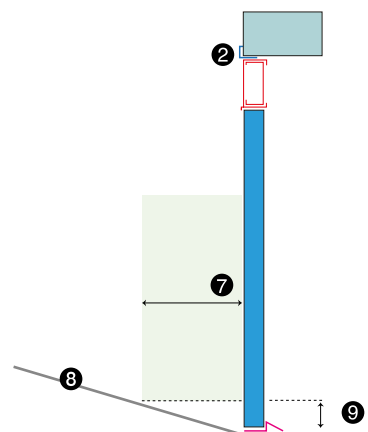
- ① muratura
- ② coprifilo esterno, se richiesto, cm 3 ~ 5 ~ 7
- ③ telaio in lamiera zincata / fronte laterale esterno L cm 8 ~ 10 ~ 12
- ④ telaio in lamiera zincata / ingombro in profondità cm 20 ~ 26
- ⑤ telaio in lamiera zincata / fronte superiore esterno cm 10
- ⑥ profilo di battuta
- ⑦ ingombro della portina pedonale in apertura, cm 80
- ⑧ scivolo
- ⑨ altezza da terra della portina in caso di scivolo (H da determinare)

### SEZIONI VERTICALI

#### soluz 1

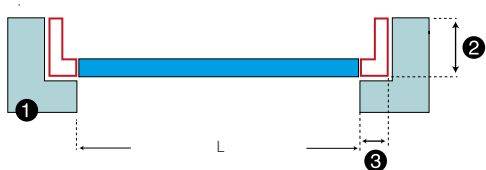


#### soluz 2



## MONTAGGIO OLTRE LUCE

### SEZIONE ORIZZONTALE

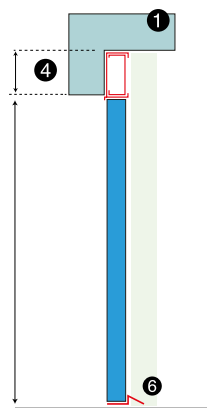


#### LEGENDA

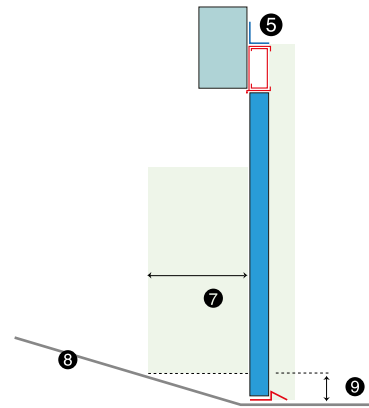
- ① muratura
- ② telaio in lamiera zincata ingombro in profondità cm 20-26
- ③ mazzetta muraria L minima cm 10
- ④ veletta muraria, H minima cm 10
- ⑤ coprifilo interno, se richiesto
- ⑥ profilo di battuta
- ⑦ ingombro della portina pedonale in apertura, cm 80
- ⑧ scivolo
- ⑨ altezza da terra della portina in caso di scivolo (H da determinare)

### SEZIONI VERTICALI

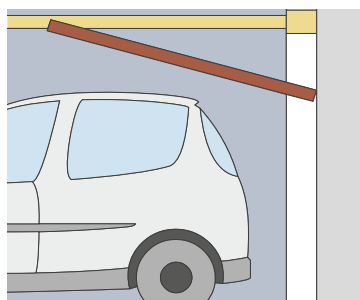
#### soluz 1



#### soluz 2



## SISTEMA NON DEBORDANTE

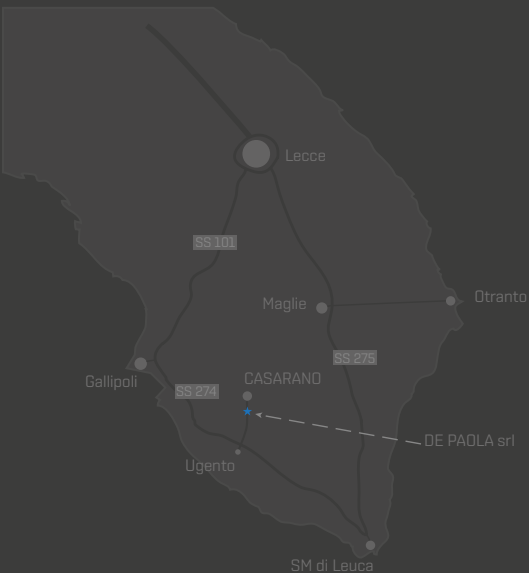


Per eliminare qualunque ingombro esterno del manto mobile in apertura offriamo un sistema non debordante: una struttura meccanica opzionale con due binari di scorrimento in lamiera zincata installati al soffitto.



# DE PAOLA

CHIUSURE CIVILI E INDUSTRIALI



DE PAOLA SRL

via Prov.le per Ugento km 2 [SP 72] 73042 Casarano LE

p.i. 04979620756 / Tel. 0833 501020

info@depaolasrl.it / www.depaolasrl.it